

Gemeindewerke Lam

Preisblatt zu den Ergänzenden Bedingungen des Netzbetreibers Gemeindewerke Lam zur Niederspannungsanschlussverordnung (NAV)

Die Preise für Netzanschlüsse der Gemeindewerke Lam in der vorliegenden Fassung gelten ab 01.01.2024.


Stand: 10.01.2024

Mehrwertsteuer 19%


1. Baustromanschluss / provisorischer Stromanschluss	Netto in €:	Brutto in €:
Baustromanschluss im Kabelnetz an bestehenden Kabelverteilerschrank; inkl. Rückbau; bis 80 A	201,68	240,00
Baustromanschluss am bestehendem Kabelende auf dem Kundengrundstück mit Anschlusssäule; inkl. Rückbau; bis 80 A	403,36	480,00
Fehlfahrt, zusätzliche Anfahrt bei Montage oder Demontage z.B. fehlerhafter Baustromschrank, unzureichende Erdarbeiten	25,00	29,75

2. Baukostenzuschuss		Netto in €:	Brutto in €:
Baukostenzuschuss 0 bis 30 kW; Preis pro kW Anschlussleistung		0,00	0,00
Baukostenzuschuss ab 30 kW Gemäß §11(3) der Niederspannungsanschlussverordnung (NAV) ist für den Leistungsbedarf, der je Netzanschluss 30 kW übersteigt, ein Baukostenzuschuss für die örtlichen Verteilungsanlagen zu entrichten. Für die Leistungsermittlung sind die Vorgaben der DIN 18015-1 anzuwenden. Preis pro kW Anschlussleistung (Die Leistung kann nur in den verfügbaren Sicherungsgrößen gewählt werden)		68,71	81,76
Hausanschlusssicherung:	Anschlussleistung:		
3x 50 A	30 kW	0,00	0,00
3x 63 A	39 kW	618,39	735,88
3x 80 A	50 kW	1.374,20	1.635,30
3x 100 A	62 kW	2.198,72	2.616,48
3x 125 A	78 kW	3.298,08	3.924,72
3x 160 A	100 kW	4.809,70	5.723,54

Für größere Leistungsdimensionen wenden Sie sich bitte direkt an uns. Wir erstellen dann ein entsprechendes Angebot für Sie.



3. Netzanschlusskosten (innerhalb geschlossener Bebauung)	Netto in €:	Brutto in €:
Grundpauschale Netzanschluss „Standard“ <ul style="list-style-type: none"> • bis Anschlussleistung 3x 80 A (50 kW) • inkl. Erdarbeiten im öffentlichen Grund • inkl. Anschluss an das öffentliche Stromnetz • inkl. Erweiterung/Erneuerung von Kabelverteilerschränken • inkl. Kabel im öffentlichen Grund • inkl. Hausanschlusskasten „Standard“ bis 3x 100 A • inkl. Montage Hausanschlusskasten „HAK Standard“ • ohne Hauseinführung 	1.487,40	1.770,00
Grundpauschale Netzanschluss „PLUS“ <ul style="list-style-type: none"> • ab Anschlussleistung 3x 100 A (63 kW) bis 3x 160 A (100 kW) • inkl. Erdarbeiten im öffentlichen Grund • inkl. Anschluss an das öffentliche Stromnetz • inkl. Erweiterung/Erneuerung von Kabelverteilerschränken • inkl. Kabel im öffentlichen Grund • inkl. Hausanschlusskasten „HAK PLUS“ bis 3x 250 A • inkl. Montage Hausanschlusskasten „HAK PLUS“ • ohne Hauseinführung 	1.907,56	2.270,00
Hausanschlusskabel „Kabel Standard“ Starkstromkabel NA.... 4x50 SE 0,6/1 kV <ul style="list-style-type: none"> • inkl. Lieferung • inkl. Trassenwarnband gelb „Achtung Starkstrom“ • ohne Verlegung • Preis pro Meter Kabel gemessen von Grundstücksgrenze bis Hausanschlusskasten	11,77	14,00
Hausanschlusskabel „Kabel PLUS“ Starkstromkabel NA.... 4x150 SE 0,6/1 kV <ul style="list-style-type: none"> • inkl. Lieferung • inkl. Trassenwarnband gelb „Achtung Starkstrom“ • ohne Verlegung • Preis pro Meter Kabel gemessen von Grundstücksgrenze bis Hausanschlusskasten	22,69	27,00
Hausanschluss außerhalb geschlossener Bebauung	auf Anfrage	
Erdarbeiten auf dem Kundengrundstück durch Dienstleister der GW Lam	nach Aufwand	
Elektrofachkraft der GW Lam <ul style="list-style-type: none"> • Preis je Stunde • z.B. Verlegen von Kabel, Abdichten einer beigestellten Hauseinführung 	59,00	70,21



Inbetriebsetzung / Wiederinbetriebsetzung je Kundenanlage	37,82	45,00
<ul style="list-style-type: none"> • Hausanschlusskabel in Betrieb setzen • inkl. Sicherungsmaterial 		


4. Zusätzliche Leistungen zum Netzanschluss	Netto in €:	Brutto in €:
Unterputz-Blendrahmen <ul style="list-style-type: none"> • Hager P80U • 650x400x150 mm • Unterhaltungspflichtiges Eigentum des Netzanschlussnehmers 	260,50	310,00
Hausanschluss-Säule Unterhaltungspflichtiges Eigentum des Netzanschlussnehmers	289,92	345,00

5. Änderung Netzanschluss	Netto in €:	Brutto in €:
Änderung am Netzanschluss auf Wunsch des Netzanschlussnutzers werden Material und Montagen nach Aufwand verrechnet.		
Elektrofachkraft der GW Lam Preis pro Stunde	59,00	70,21

6. Inbetriebsetzung bei Strom-Einspeiseanlagen	Netto in €:	Brutto in €:
Pauschale Inbetriebsetzung Strom-Einspeiseanlage <ul style="list-style-type: none"> • EEG-Einspeiseanlage • Notstromaggregate • ähnliche netzparallele Anlagen 	88,24	105,00

7. Stilllegung von Netzanschlüssen	Netto in €:	Brutto in €:
Endgültige Stilllegung <ul style="list-style-type: none"> • Ausbau der Messeinrichtung • Ausbau der Hausanschlusssicherung • Erdarbeiten im Kundengrundstück • Hausanschlusskabel aus Gebäude entfernen 	Nach Aufwand	
Außerbetriebnahme <ul style="list-style-type: none"> • Ausbau der Messeinrichtung • Trennung der Kundenanlage vom Stromnetz • Hausanschluss bleibt bis Hausanschlusskasten erhalten 	54,62	65,00

8. Umbau Messeinrichtung	Netto in €:	Brutto in €:
Umbau Messeinrichtung <ul style="list-style-type: none"> • z.B. Zusammenlegung von Messeinrichtungen, Umstellung von Mehrtarif auf Eintarif 	Nach Aufwand	
Elektrofachkraft der GW Lam Preis pro Stunde	59,00	70,21



Gemeindewerke Lam

9. Verzug	Netto in €:	Brutto in €:
Mahnkosten		5,00
Rücklastschrift		7,50

10. Regie	Netto in €:	Brutto in €:
Elektrofachkraft der GW Lam Preis pro Stunde	59,00	70,21

11. Funkrundsteuerempfänger „EEG“	Netto in €:	Brutto in €:
<ul style="list-style-type: none"> • für EEG-Anlagen (4 Relais, 100%, 60%, 30%, 0%) • für Wallboxen (1-4 Relais, Ein / Aus, oder stufenweise möglich, sofern von der Wallbox unterstützt) • für Wärmepumpen (1-4 Relais, Ein / Aus, oder stufenweise möglich, sofern von der Wärmepumpe unterstützt) <p>Eine Kombination von zwei oder mehr unterschiedlichen Anlagen, z.B. EEG-Anlage und Wärmepumpe, über einen FRE ist nicht möglich. Die Kombination von zwei oder mehr gleichen Geräten, z.B. zwei Wallboxen, über einen FRE ist möglich.</p>	2,50 monatlich	2,98 monatlich

Gemeindewerke Lam
 Schulweg 4 | 93462 Lam
 Telefon 0 99 43 / 94 15 -15
 Fax 0 99 43 / 94 15 -29
 Mail netzbetrieb@markt-lam.de
 Web www.gemeindewerke-lam.de
 USt-Nr.: 211/114/50118

Bankverbindung
 Bank: RB ELLN eG
 IBAN: DE90 7506 9110 0000 0122 03
 BIC: GENODEF1NKN